









Einsatzinheit II

Modul	Fahrzeugbild	Fahrzeug	Standort
Führung		MTW Rotkreuz GP 56/45	Hattenhofen
Behandlung		GW-SAN Rotkreuz GP 56/28	Hattenhofen
		MTW Rotkreuz GP 51/35	Göppingen
Transport		KTW Typ B Rotkreuz GP 56/26	Hattenhofen
		KTW Typ B Rotkreuz GP 51/26	Göppingen
Betreuung & Logistik		BetLKW Rotkreuz GP 56/31	Hattenhofen
		MTW Rotkreuz GP 53/34	Schlierbach
Technik & Sicherheit		LKW GP 53/31	Schlierbach